

Dane pochodzą z serwisu www.mojapolis.pl

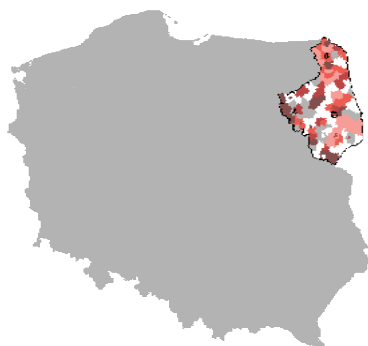
twórcy ludowi aktywni, zarejestrowani w bazie STL, w % 2011

Dokładność: Gminy

Wskaźnik:

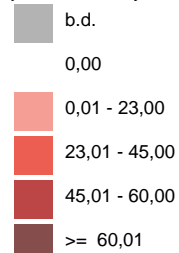
twórcy ludowi aktywni, zarejestrowani w bazie STL, w % - Opis wskaźnika: Wskaźnik pokazuje procent twórców ludowych - kobiet i mężczyzn - czynnych i nieczynnych twórczo (N=4808), z ogółu osób zarejestrowanych w bazie Stowarzyszenia Twórców Ludowych (osoby czynne - aktywne, czynne - nieaktywne, zmarłe oraz o statusie nieznanym ze względu na te kryteria; N=9952). Wskaźnik obrazuje wytwórczość sztuki ludowej: wartość „0” - dla danego obszaru istnieją zarejestrowani członkowie STL, jednak nie ma wśród nich twórców aktywnych; wartość „100” - wszyscy zarejestrowani członkowie STL dla danego obszaru są aktywni twórczo; „brak danych” - na danym obszarze brak zarejestrowanych członków STL. Do wyboru można porównywać dane na poziomie gmin, powiatów lub województw. Nie zapomnij! Dane nie obejmują twórców o nieznanym płci i nieustalonym adresie. Dla województwa lubelskiego dostępne są jedynie dane dotyczące twórców czynnych - aktywnych. Aby zobaczyć co jeszcze warto wiedzieć o tych danych, proszę kliknąć w pełny opis wskaźnika. Zakres danych: Stan na rok 2011.

Rodzaj gminy: ogółem; Płeć: ogółem



Legenda

jednostka miary: %



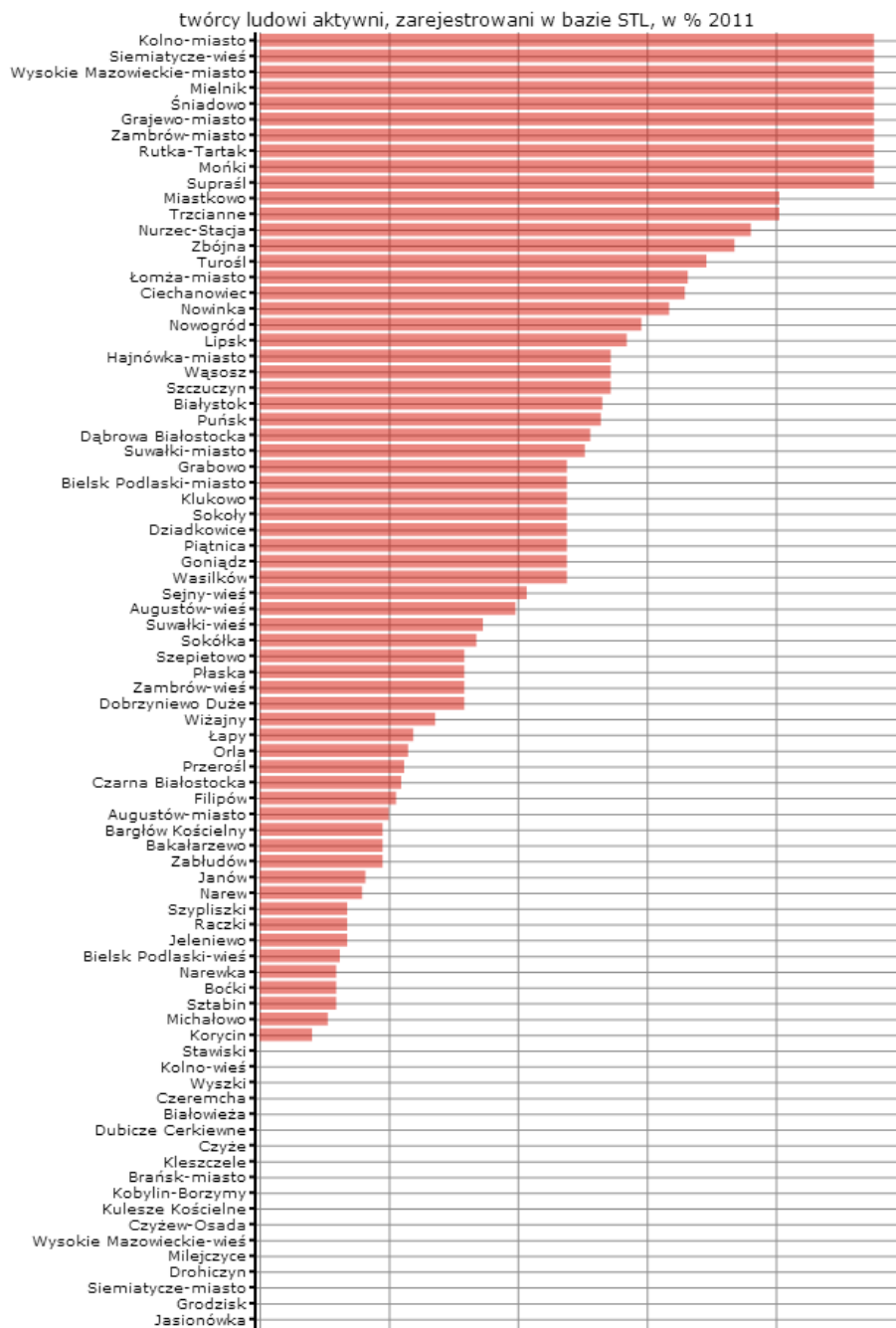
Dane pochodzą z serwisu www.mojapolis.pl

Gminy	twórcy ludowi aktywni, zarejestrowani w bazie STL, w % 2011, %	Miejsce w rankingu
Mo ki	100,00	1
niadowo	100,00	1
Grajewo-miasto	100,00	1
Mielnik	100,00	1
Kolno-miasto	100,00	1
Siemiatycze-wie	100,00	1
Wysokie Mazowieckie-miasto	100,00	1
Supra l	100,00	1
Rutka-Tartak	100,00	1
Zambrów-miasto	100,00	1
Trzcianne	84,62	11
Miastkowo	84,62	11
Nurzec-Stacja	80,00	13
Zbójna	77,27	14
Turo l	72,73	15
Łom a-miasto	69,70	16
Ciechanowiec	69,23	17
Nowinka	66,67	18
Nowogród	62,12	19
Lipsk	59,76	20
W sosz	57,14	21
Hajnówka-miasto	57,14	21
Szczuczyn	57,14	21
Białystok	55,81	24
Pu sk	55,56	25
D browa Białostocka	53,85	26
Suwałki-miasto	52,94	27
Goni dz	50,00	28
Sokoły	50,00	28
Pi tnica	50,00	28
Grabowo	50,00	28
Wasilków	50,00	28
Klukowo	50,00	28
Działkowice	50,00	28
Bielsk Podlaski-miasto	50,00	28
Sejny-wie	43,48	36
Augustów-wie	41,67	37
Suwałki-wie	36,36	38
Sokółka	35,29	39
Szepietowo	33,33	40
Płaska	33,33	40
Zambrów-wie	33,33	40
Dobrzyniewo Du e	33,33	40
Wi ajny	28,57	44
Łapy	25,00	45
Orla	24,20	46
Przero l	23,53	47
Czarna Białostocka	23,08	48
Filipów	22,22	49
Augustów-miasto	21,05	50
Bakałarzewo	20,00	51
Bargłów Ko cielny	20,00	51
Zabłudów	20,00	51
Janów	17,24	54
Narew	16,67	55
Jeleniewo	14,29	56

Dane pochodzą z serwisu www.mojapolis.pl

Szypłiszki	14,29	56
Raczki	14,29	56
Bielsk Podlaski-wie	13,04	59
Bo ki	12,50	60
Sztabin	12,50	60
Narewka	12,50	60
Michałow	11,11	63
Korycin	8,57	64
Nowy Dwór	0,00	65
Czeremcha	0,00	65
Tykocin	0,00	65
Kleszcz	0,00	65
Giby	0,00	65
Krypno	0,00	65
Milejczyce	0,00	65
Dubicze Cerkiewne	0,00	65
Kołaki Ko cielne	0,00	65
Sidra	0,00	65
Czy e	0,00	65
Jasionówka	0,00	65
Grajewo-wie	0,00	65
Kolno-wie	0,00	65
Kobylin-Borzmy	0,00	65
Choroszcz	0,00	65
Ja wity	0,00	65
Turo Ko cielna	0,00	65
Juchnowiec Ko cielny	0,00	65
Bra sk-miasto	0,00	65
Kulesze Ko cielne	0,00	65
Knyszyn	0,00	65
Radziłów	0,00	65
Czy ew-Osada	0,00	65
Wysokie Mazowieckie-wie	0,00	65
Siemiatycze-miasto	0,00	65
Krynki	0,00	65
Szudziałowo	0,00	65
Wyszki	0,00	65
Stawiski	0,00	65
Drohiczyn	0,00	65
Białowie a	0,00	65
Suchowola	0,00	65
Grodzisk	0,00	65

Dane pochodzą z serwisu www.mojapolis.pl



Dane pochodz z serwisu www.mojapolis.pl

