

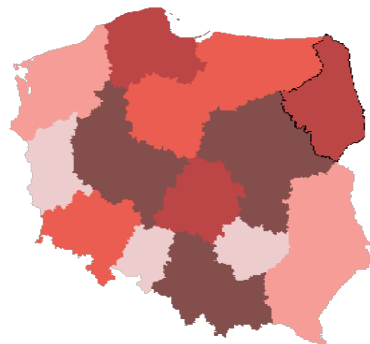
Dane pochodzą z serwisu www.mojapolis.pl

wydatki na kulturę z budżetów województw, w złotych ogółem 2011

Dokładność: Województwa






Wskaźnik:

wydatki na kulturę z budżetów województw, w złotych ogółem - Opis wskaźnika
Wskaźnik informuje o łącznych wydatkach na kulturę z budżetów województw w danym roku. Do wyboru można porównywać dane na poziomie województw oraz w czasie. Nie zapomnij! Dla lat 1999 - 2000 dane ilustrują "wydatki na kulturę i sztukę", a dla lat 2001 - 2011 są to "wydatki na kulturę i ochronę dziedzictwa narodowego". Aby zobaczyć coś jeszcze warto wiedzieć o tych danych proszę kliknąć w pełny opis wskaźnika. Zakres danych: Dane dostępne za lata 1999 - 2011



Legenda

jednostka miary: PLN

	=< 47 000 000,00
	47 000 000,01 - 58 700 000,00
	58 700 000,01 - 88 000 000,00
	88 000 000,01 - 107 000 000,00
	>= 107 000 000,01

Dane pochodzą z serwisu www.mojapolis.pl

Województwa	wydatki na kulturę z budżetów województw, w złotych ogółem 2011, PLN	Miejsce w rankingu
mazowieckie	210 956 192,18	1
łódzkie	154 245 369,38	2
wielkopolskie	128 870 985,85	3
małopolskie	108 111 646,40	4
podlaskie	106 301 342,12	5
pomorskie	92 518 610,53	6
śląskie	89 657 731,04	7
dolnośląskie	87 564 604,69	8
kujawsko-pomorskie	80 971 281,64	9
warmińsko-mazurskie	58 703 666,03	10
lubelskie	58 629 480,60	11
podkarpackie	53 854 687,61	12
zachodniopomorskie	49 621 469,39	13
świętokrzyskie	46 447 865,30	14
opolskie	33 424 991,87	15
lubuskie	24 289 855,89	16

Dane pochodzą z serwisu www.mojapolis.pl

