

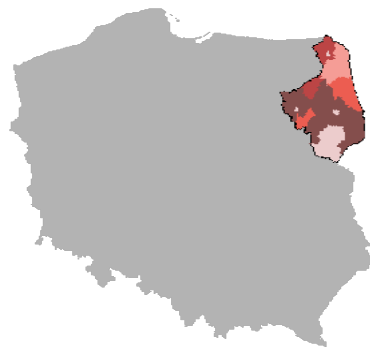
Dane pochodzą z serwisu www.mojapolis.pl

wydatki na kulturę z budżetów powiatów, w złotych ogółem 2011

Dokładność: Powiaty







Wskaźnik:

wydatki na kulturę z budżetów powiatów, w złotych ogółem - Opis wskaźnika Wskaźnik informuje o łącznych wydatkach na kulturę z budżetów powiatów (bez miast na prawach powiatu), w danym roku. Do wyboru można porównywać dane na poziomie powiatów lub województw oraz w czasie. Nie zapomnij! Dane nie obejmują miast na prawach powiatu. Dla roku 2000 dane ilustrują "wydatki na kulturę i sztukę", a dla lat 2001 - 2011 są to "wydatki na kulturę i ochronę dziedzictwa narodowego". Aby zobaczyć co jeszcze warto wiedzieć o tych danych proszę kliknąć w pełny opis wskaźnika. Zakres danych: Dane dostępne za lata 2000 - 2011



Legenda

jednostka miary: PLN

	b.d.
	=< 19 000,00
	19 000,01 - 30 000,00
	30 000,01 - 50 000,00
	50 000,01 - 55 000,00
	>= 55 000,01

Dane pochodzą z serwisu www.mojapolis.pl

Powiaty	wydatki na kulturę z budżetów powiatów, w złotych ogółem 2011, PLN	Miejsce w rankingu
łomżyński	1 222 553,82	1
białostocki	110 809,00	2
wysokomazowiecki	97 709,76	3
kolneński	71 462,17	4
hajnowski	59 704,39	5
moniecki	58 750,00	6
suwalski	54 106,57	7
grajewski	51 252,59	8
zambrowski	43 418,39	9
sokólski	42 023,68	10
sejneński	27 919,65	11
augustowski	19 946,52	12
bielski	18 426,72	13
siemiatycki	16 675,00	14
Suwałki	0,00	15
Białystok	0,00	15
Łomża	0,00	15

Dane pochodzą z serwisu www.mojapolis.pl

