

Dane pochodzą z serwisu www.mojapolis.pl

wydatki na kulturę z budżetów gmin i miast na prawach powiatu, w złotych ogółem 2011

Dokładność: Gminy

Wskaźnik:

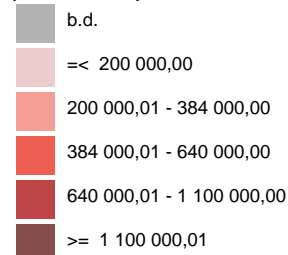
wydatki na kulturę z budżetów gmin i miast na prawach powiatu, w złotych ogółem - Opis wskaźnika Wskaźnik informuje o łącznych wydatkach na kulturę z budżetów gmin wraz z miastami na prawach powiatu w danym roku. Do wyboru można porównywać dane na poziomie gmin, powiatów lub województw oraz w czasie. Nie zapomnij! Dla lat 1999 - 2000 dane ilustrują "wydatki na kulturę i sztukę", a dla lat 2001 - 2011 są to "wydatki na kulturę i ochronę dziedzictwa narodowego". Aby zobaczyć co jeszcze warto wiedzieć o tych danych proszę kliknąć w pełny opis wskaźnika. Zakres danych: Dane dostępne za lata 1999 - 2011

Rodzaj gminy: ogółem



Legenda

jednostka miary: PLN



Dane pochodzą z serwisu www.mojapolis.pl

Gminy	wydatki na kulturę z budżetów gmin i miast na prawach powiatu, w złotych ogółem 2011, PLN	Miejsce w rankingu
Białystok	33 400 423,03	1
Suwałki-miasto	19 343 646,28	2
Zambrów-miasto	7 847 453,55	3
Łomża-miasto	7 834 289,29	4
Korycin	3 213 066,85	5
Ciechanowiec	2 577 535,65	6
Michałow	2 502 478,09	7
Mielnik	2 494 718,29	8
Kolno-wie	2 213 635,48	9
Siemiatycze-wie	2 160 150,70	10
Grajewo-miasto	2 028 344,57	11
Bielsk Podlaski-miasto	1 880 252,00	12
Augustów-miasto	1 855 400,00	13
Hajnówka-miasto	1 852 204,52	14
Mołki	1 765 547,23	15
Łapy	1 696 467,20	16
Wasilków	1 569 005,04	17
Łomża-wie	1 568 793,45	18
Siemiatycze-miasto	1 543 259,00	19
Rutka-Tartak	1 523 533,24	20
Sokółka	1 431 639,46	21
Czarna Białostocka	1 329 946,01	22
Kolno-miasto	1 238 306,68	23
Janów	1 236 234,93	24
Czyżew-Osada	1 193 039,08	25
Braszków-wie	1 153 997,30	26
Zawady	1 117 075,44	27
Narew	1 040 233,66	28
Trzcianne	1 032 437,77	29
Turośl	957 107,12	30
Dębrowa Białostocka	944 069,97	31
Powiaty	943 995,11	32
Woszcz	912 665,40	33
Szczuczyn	904 557,22	34
Szepietowo	903 996,72	35
Bielsk Podlaski-wie	884 624,48	36
Nowe Piekuty	877 634,21	37
Nowogród	869 456,16	38
Choroszcz	840 887,57	39
Grodzisk	826 353,38	40
Supraśl	823 519,93	41
Augustów-wie	773 766,85	42
Wysokie Mazowieckie-miasto	772 502,00	43
Narewka	757 712,94	44
Gródek	706 704,60	45
Juchnowiec Kościelny	705 201,01	46
Zabłudów	704 240,00	47
Sztąbiny	679 896,52	48
Sejny-miasto	651 000,00	49
Milejczyce	642 967,76	50
Jasionówka	633 791,87	51
Lipsk	619 539,75	52
Tykocin	617 305,87	53
Drohiczyn	590 701,62	54
Zbójna	578 357,82	55

Dane pochodzą z serwisu www.mojapolis.pl

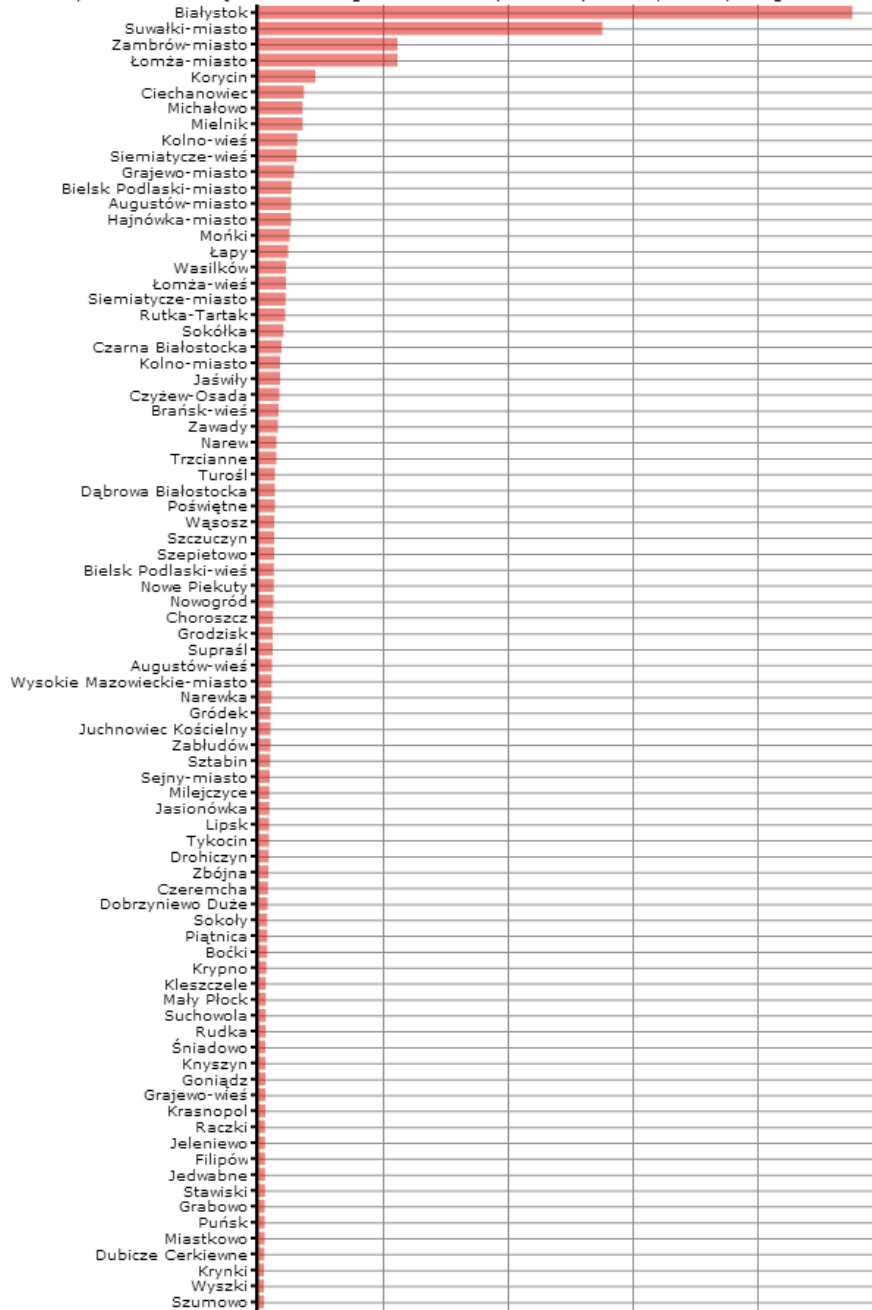
Czeremcha	563 285,74	56
Dobrzyniewo Du e	543 725,58	57
Sokoły	519 208,80	58
Pi tlica	510 000,00	59
Bo ki	506 347,12	60
Krypno	469 157,92	61
Kleszczele	440 534,75	62
Mały Płock	435 050,06	63
Suchowola	431 000,00	64
Rudka	428 254,41	65
niadowo	420 336,86	66
Knyszyn	420 250,00	67
Goni dz	415 729,32	68
Grajewo-wie	414 247,12	69
Krasnopol	407 515,42	70
Raczki	387 906,90	71
Jeleniewo	385 357,90	72
Filipów	384 664,45	73
Jedwabne	383 926,94	74
Stawiski	382 173,67	75
Grabowo	365 840,78	76
Pu sk	364 364,89	77
Miastkowo	361 996,27	78
Dubicze Cerkiewne	358 678,04	79
Krynki	337 051,46	80
Wyszki	336 678,31	81
Szumowo	335 000,00	82
Ku nica	324 697,00	83
Nurzec-Stacja	321 933,78	84
Suwałki-wie	316 662,27	85
Orla	315 031,85	86
Płaska	310 000,00	87
Białowie a	300 179,78	88
Hajnówka-wie	297 619,65	89
Szypiszki	283 090,58	90
Nowinka	279 591,02	91
Rajgród	278 747,50	92
Szudziałowo	250 682,00	93
Przero l	244 029,36	94
Turo Ko cielna	243 729,94	95
Janów	243 605,00	96
Sura	197 120,95	97
Dziadkowice	196 696,45	98
Wi ajny	195 703,35	99
Giby	191 313,98	100
Kołaki Ko cielne	190 173,78	101
Bakalarzewo	188 652,94	102
Rutki	183 320,55	103
Klukowo	183 209,31	104
Czy e	154 106,89	105
Radziłów	144 188,88	106
Zambrów-wie	140 000,00	107
Nowy Dwór	131 100,00	108
Sidra	130 996,65	109
Bargłów Ko cielny	128 428,09	110
Bra sk-miasto	128 000,00	111
Wizna	120 828,78	112
Kulesze Ko cielne	109 687,09	113
Sejny-wie	85 400,00	114
Kobylin-Borzymy	78 980,80	115

Dane pochodz z serwisu www.mojapolis.pl

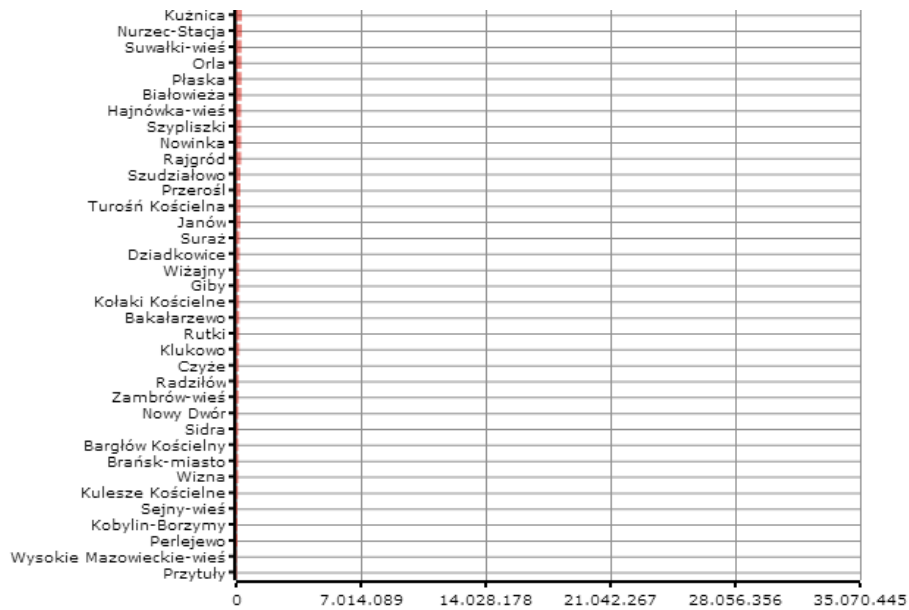
Perlejewo	74 000,00	116
Wysokie Mazowieckie-wie	46 515,93	117
Przytuły	40 750,00	118

Dane pochodzą z serwisu www.mojapolis.pl

wydatki na kulturę z budżetów gmin i miast na prawach powiatu, w złotych ogółem 2011



Dane pochodzą z serwisu www.mojapolis.pl



ródła danych: GUS