

Dane pochodzą z serwisu www.mojapolis.pl

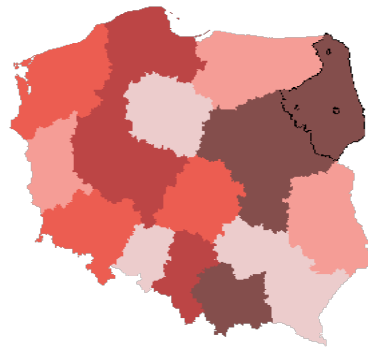
domy i ośrodki kultury, kluby i wietlice - kursy komputerowe, w liczbach ogółem 2011

Dokładność: Województwa

Wskaźnik:






domy i ośrodki kultury, kluby i wietlice - kursy komputerowe, w liczbach ogółem - Opis wskaźnika Wskaźnik informuje ile [kursów](#) komputerowych zorganizowały w danym roku [domy i ośrodki kultury](#), [kluby](#) i [wietlice](#). Do wyboru można porównywać dane na poziomie gmin, powiatów lub województw oraz w czasie. Nie zapomnij sprawdzić jak GUS definiuje [centrum kultury](#). Aby zobaczyć co jeszcze warto wiedzieć o tych danych proszę kliknąć w pełny opis wskaźnika. Zakres danych dostępny za lata 2007, 2009, 2011

Rodzaj gminy: ogółem



Legenda

jednostka miary: szt.

	=< 10
	11 - 20
	21 - 40
	41 - 65
	>= 66

Dane pochodz z serwisu www.mojapolis.pl

Województwa	domy i o rodki kultury, kluby i wietlice - kursy komputerowe, w liczbach ogółem 2011, szt.	Miejsce w rankingu
mazowieckie	95	1
małopolskie	91	2
podlaskie	70	3
l skie	62	4
wielkopolskie	55	5
pomorskie	42	6
łódzkie	31	7
zachodniopomorskie	29	8
dolno l skie	26	9
warmi sko-mazurskie	19	10
lubelskie	19	10
lubuskie	16	12
podkarpackie	10	13
kujawsko-pomorskie	10	13
opolskie	2	15
wi tokrzyskie	0	16

Dane pochodz z serwisu www.mojapolis.pl

