

Dane pochodzą z serwisu www.mojapolis.pl

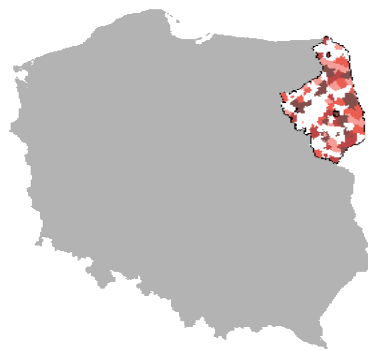
domy i ośrodki kultury, kluby i wietlice - frekwencja na prelekcjach, spotkaniach, wykładach, w liczbach ogółem 2011

Dokładność: Gminy

Wskaźnik:

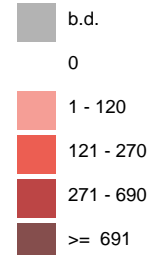
domy i ośrodki kultury, kluby i wietlice - frekwencja na prelekcjach, spotkaniach, wykładach, w liczbach ogółem - Opis wskaźnika Wskaźnik ukazuje liczbę frekwencji na prelekcjach, spotkaniach, wykładach zorganizowanych przez domy i ośrodki kultury, kluby i wietlice w danym roku. Do wyboru można porównywać dane na poziomie gmin, powiatów lub województw oraz w czasie. Nie zapomnij! Proszę sprawdzić, jak GUS definiuje imprezę w domu kultury oraz centrum kultury. W nazwie tego wskaźnika GUS używa mylnej kategorii uczestnicy imprez – sugerujemy liczenie osób, a nie odwiedzin. Aby zobaczyć, co jeszcze warto wiedzieć o tych danych, proszę kliknąć w pełny opis wskaźnika. Zakres danych: Dane dostępne za lata 2007, 2009, 2011

Rodzaj gminy: ogółem



Legenda

jednostka miary: os.



Dane pochodzą z serwisu www.mojapolis.pl

Gminy	domy i ośrodki kultury, kluby i wietlice - frekwencja na prelekcjach, spotkaniach, wykładach, w liczbach ogółem 2011, os.	Miejsce w rankingu
Białystok	18 775	1
Łapy	5 400	2
Mały Płock	4 843	3
Sejny-miasto	3 400	4
Hajnówka-miasto	2 290	5
Piwniczna	2 239	6
Augustów-wieś	2 124	7
Czyżew	1 795	8
Zabłudów	1 515	9
Augustów-miasto	1 172	10
Czeremcha	1 120	11
Goniadz	1 085	12
Brańsk-wieś	1 000	13
Sokółka	1 000	13
Bielsk Podlaski-miasto	980	15
Jedwabne	800	16
Łomża-miasto	761	17
Szudziałowo	715	18
Lipsk	700	19
Juchnowiec Kościelny	685	20
Suwałki-miasto	660	21
Sztąbin	630	22
Siemiatycze-miasto	500	23
Klukowo	500	23
Dziadkowice	500	23
Szepietowo	480	26
Bakalarzewo	451	27
Jasionówka	430	28
Choroszcz	410	29
Mielnik	360	30
Dubicze Cerkiewne	350	31
Kleszczewo	350	31
Hajnówka-wieś	300	33
Łomża-wieś	300	33
Wiązów	291	35
Czarna Białostocka	270	36
Grajewo-miasto	255	37
Narewka	253	38
Kuźnica	240	39
Kolno-miasto	230	40
Drobiażki	224	41
Giby	200	42
Turośl	197	43
Drohiczyn	190	44
Włoszczowa	190	44
Gródek	180	46
Krynki	160	47
Dobrzyniewo Duże	150	48
Sokoły	150	48
Stawiski	134	50
Wysokie Mazowieckie-miasto	130	51
Płaska	120	52
Suchowola	110	53
Raczki	100	54

Dane pochodzą z serwisu www.mojapolis.pl

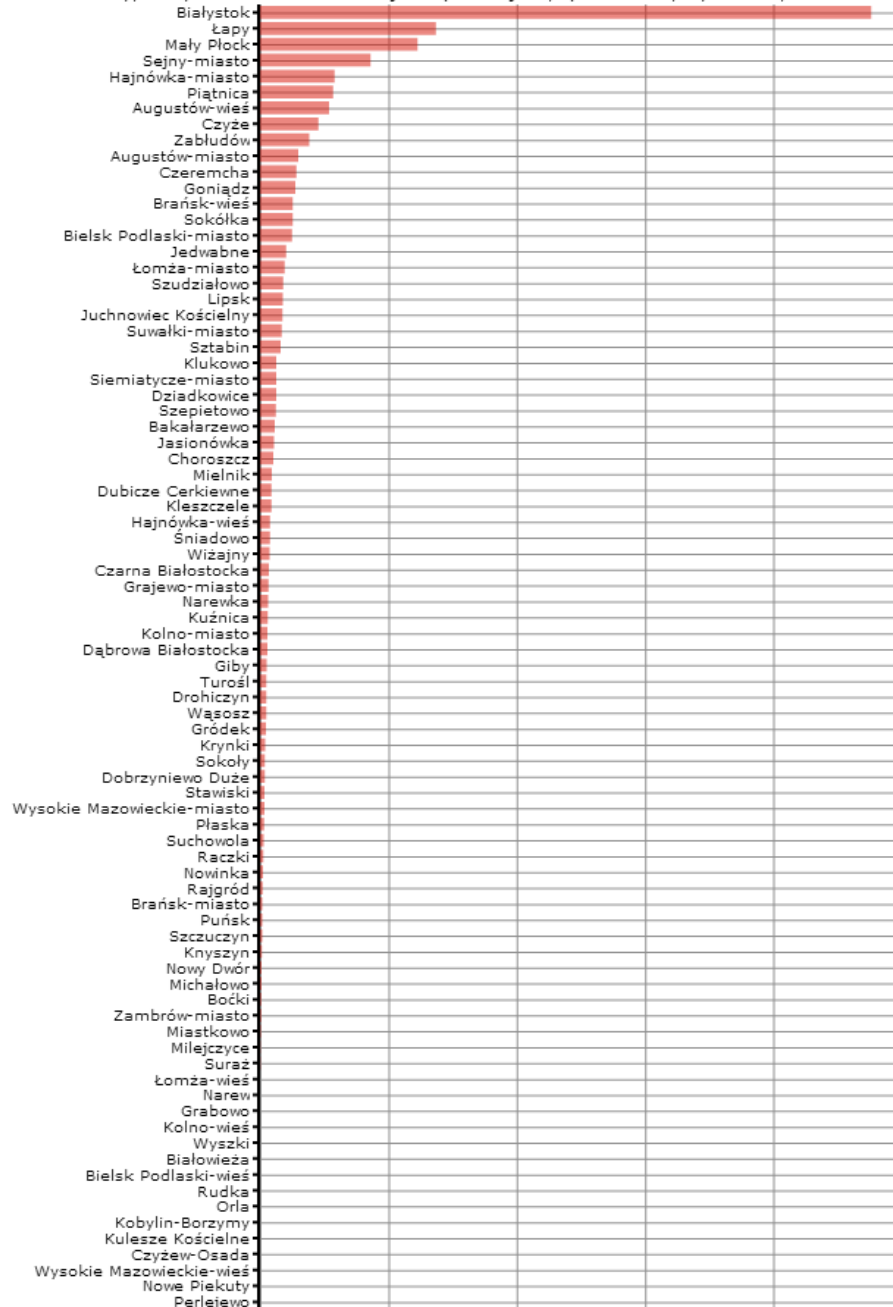
Nowinka	90	55
Rajgród	80	56
Bra sk-miasto	70	57
Pu sk	70	57
Szczuczyn	63	59
Knyszyn	60	60
Nowy Dwór	50	61
Michałow	40	62
Zambrów-miasto	30	63
Bo ki	30	63
Miastkowo	25	65
Milejczyce	10	66
Sura	6	67
Bielsk Podlaski-wie	0	68
Po wi tne	0	68
Supra l	0	68
Turo Ko cielna	0	68
Tykocin	0	68
Wasilków	0	68
Zawady	0	68
Janów	0	68
Korycin	0	68
Sidra	0	68
Orla	0	68
Rudka	0	68
Wyszki	0	68
Białowie a	0	68
Narew	0	68
Grabowo	0	68
Kolno-wie	0	68
Łom a-wie	0	68
Nowogród	0	68
Przytuły	0	68
Wizna	0	68
Zbójna	0	68
Grodzisk	0	68
Nurzec-Stacja	0	68
Perlejewo	0	68
Siemiatycze-wie	0	68
Ciechanowiec	0	68
Czy ew-Osada	0	68
Kobylin-Borzymy	0	68
Kulesze Ko cielne	0	68
Nowe Piekuty	0	68
Wysokie Mazowieckie-wie	0	68
Kołaki Ko cielne	0	68
Rutki	0	68
Szumowo	0	68
Zambrów-wie	0	68
Bargłów Ko cielny	0	68
Grajewo-wie	0	68
Radziłów	0	68
Ja wiły	0	68
Krypno	0	68
Mo ki	0	68
Trzcianne	0	68
Krasnopol	0	68
Sejny-wie	0	68
Filipów	0	68
Jeleniewo	0	68

Dane pochodz z serwisu www.mojapolis.pl

Przero I	0	68
Rutka-Tartak	0	68
Suwałki-wie	0	68
Szypiszki	0	68

Dane pochodzą z serwisu www.mojapolis.pl

środki kultury, kluby i świetlice - frekwencja na prelekcjach, spotkaniach, wykładach, w liczbach ogólnych



Dane pochodzą z serwisu www.mojapolis.pl

