

Dane pochodzą z serwisu [www.mojapolis.pl](http://www.mojapolis.pl)

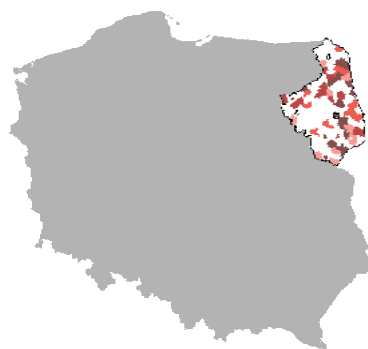
## domy i ośrodki kultury, kluby i wietlice - frekwencja na dyskotekach, w liczbach ogółem 2011

Dokładność: Gminy

Wskaźnik:

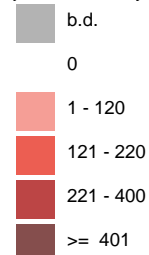
**domy i ośrodki kultury, kluby i wietlice - frekwencja na dyskotekach, w liczbach ogółem** - Opis wskaźnika Wskaźnik ukazuje łączną [frekwencję](#) na dyskotekach zorganizowanych przez [domy i ośrodki kultury](#), [kluby](#) i [wietlice](#) w danym roku. Do wyboru można porównywać dane na poziomie gmin, powiatów lub województw oraz w czasie. Nie zapomnij! Proszę sprawdzić, jak GUS definiuje [imprezę](#) w domu kultury oraz [centrum kultury](#). W nazwie tego wskaźnika GUS używa mylnej kategorii uczestnicy imprez – sugerujemy liczenie osób, a nie odwiedzin. Aby zobaczyć coś jeszcze warto wiedzieć o tych danych, proszę kliknąć w pełny opis wskaźnika. Zakres danych: Dane dostępne za lata 2007, 2009, 2011

Rodzaj gminy: ogółem



Legenda

jednostka miary: os.



Dane pochodzą z serwisu [www.mojapolis.pl](http://www.mojapolis.pl)

Gminy	domy i ośrodki kultury, kluby i wietlice - frekwencja na dyskotekach, w liczbach ogółem 2011, os.	Miejsce w rankingu
Nowy Dwór	2 410	1
Kolno-miasto	2 090	2
Czye	1 650	3
Białystok	1 542	4
Szczuczyn	1 500	5
Boki	1 200	6
Kleszczele	1 050	7
Kuńca	900	8
Sztabin	890	9
Giby	800	10
Czarna Białostocka	590	11
Siemiatycze-miasto	500	12
Zabłudów	463	13
Czeremcha	450	14
Brańsk-miasto	450	14
Mały Płock	399	16
Augustów-wie	395	17
Narewka	380	18
Goniadz	380	18
Stawiski	316	20
Janów	300	21
Bielsk Podlaski-miasto	300	21
Turoń	240	23
Jasionówka	240	23
Łapy	220	25
Szepietowo	200	26
Jedwabne	200	26
Woszczyn	200	26
Szudziałowo	200	26
Płaska	190	30
Puńsk	150	31
Gródek	150	31
Suraż	150	31
niadowo	120	34
Hajnówka-wie	120	34
Lipsk	120	34
Grajewo-miasto	100	37
Raczki	100	37
Janów	80	39
Mielnik	70	40
Narew	50	41
Drohiczyn	20	42
Milejczyce	20	42
Suwałki-miasto	0	44
Zbójna	0	44
Dziadkowie	0	44
Grodzisk	0	44
Nurzec-Stacja	0	44
Perlejewo	0	44
Siemiatycze-wie	0	44
Wysokie Mazowieckie-miasto	0	44
Ciechanowiec	0	44
Czyżew-Osada	0	44
Klukowo	0	44

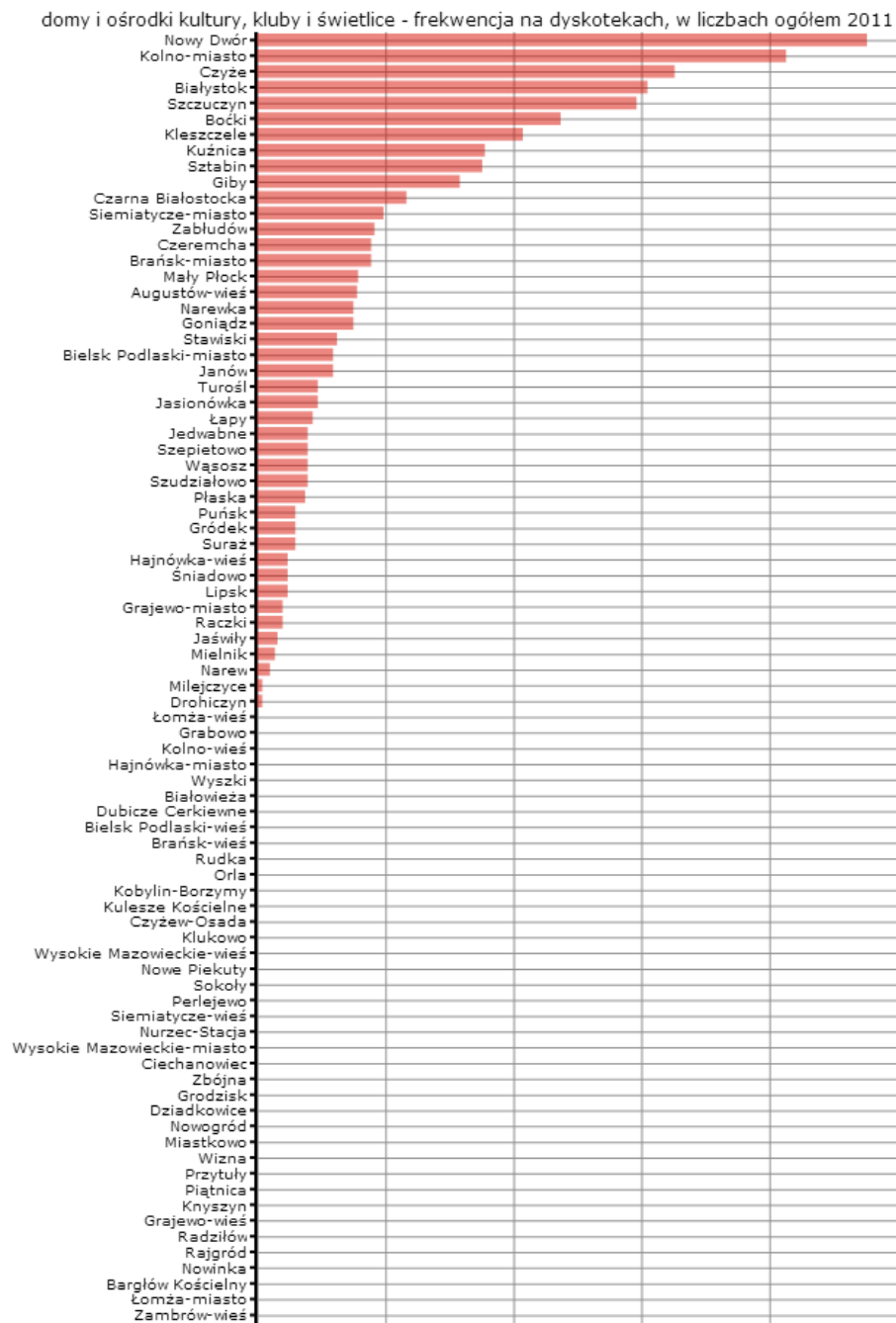
Dane pochodzą z serwisu [www.mojapolis.pl](http://www.mojapolis.pl)

Kobylin-Borzymy	0	44
Kulesze Kościelne	0	44
Nowe Piekuty	0	44
Sokoły	0	44
Wysokie Mazowieckie-wie	0	44
Zambrów-miasto	0	44
Kołaki Kościelne	0	44
Rutki	0	44
Szumowo	0	44
Zambrów-wie	0	44
Łomża-miasto	0	44
Augustów-miasto	0	44
Bargłów Kościelny	0	44
Nowinka	0	44
Grajewo-wie	0	44
Radziłów	0	44
Rajgród	0	44
Knyszyn	0	44
Krypno	0	44
Mońki	0	44
Trzcianne	0	44
Sejny-miasto	0	44
Krasnopol	0	44
Sejny-wie	0	44
Bakałarzewo	0	44
Filipów	0	44
Jeleniewo	0	44
Przero I	0	44
Rutka-Tartak	0	44
Suwałki-wie	0	44
Szypliszki	0	44
Wiązajny	0	44
Choroszcz	0	44
Dobrzyniewo Duże	0	44
Juchnowiec Kościelny	0	44
Michałowo	0	44
Powiaty	0	44
Supraśl	0	44
Turośl Kościelna	0	44
Tykocin	0	44
Wasilków	0	44
Zawady	0	44
Dzielnica Białostocka	0	44
Korycin	0	44
Krynki	0	44
Sidra	0	44
Sokółka	0	44
Suchowola	0	44
Bielsk Podlaski-wie	0	44
Braszkowie	0	44
Orla	0	44
Rudka	0	44
Wyszki	0	44
Hajnówka-miasto	0	44
Białowieża	0	44
Dubicze Cerkiewne	0	44
Grabowo	0	44
Kolno-wie	0	44
Łomża-wie	0	44
Miastkowo	0	44

*Dane pochodz z serwisu [www.mojapolis.pl](http://www.mojapolis.pl)*

Nowogród	0	44
Pi tnica	0	44
Przytuły	0	44
Wizna	0	44

Dane pochodzą z serwisu [www.mojapolis.pl](http://www.mojapolis.pl)



Dane pochodzą z serwisu [www.mojapolis.pl](http://www.mojapolis.pl)

