

Dane pochodzą z serwisu www.mojapolis.pl

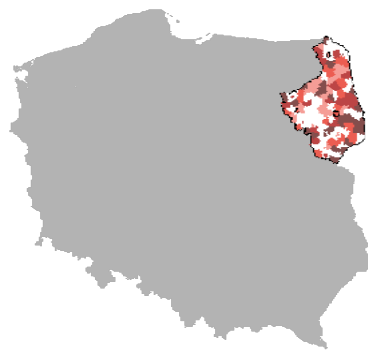
domy i ośrodki kultury, kluby i wietlice - członkowie kół (klubów) zainteresowani, w przeliczeniu na 1000 ludności 2011

Dokładność: Gminy

Wskaźnik:

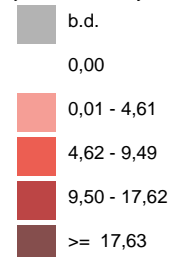
domy i ośrodki kultury, kluby i wietlice - członkowie kół (klubów) zainteresowani, w przeliczeniu na 1000 ludności - Opis wskaźnika
Wskaźnik informuje o liczbie członków [kół \(klubów\)](#) zainteresowanych, działających w [domach](#) i [ośrodkach kultury](#), [klubach](#) i [wieloletnich](#), przypadających na 1000 [ludności](#) w danym roku. Do wyboru można porównywać dane na poziomie gmin, powiatów lub województw oraz w czasie. Nie zapomnij
Członkowie klubów działających w różnych jednostkach liczeni są tyle razy, do ilu klubów należą. Proszę sprawdzić jak GUS definiuje [centrum kultury](#). Aby zobaczyć co jeszcze warto wiedzieć o tych danych proszę kliknąć w pełny opis wskaźnika. Zakres danych: Dane dostępne za lata 2003, 2005, 2007, 2009, 2011

Rodzaj gminy: ogółem



Legenda

jednostka miary: os.



Dane pochodzą z serwisu www.mojapolis.pl

Gminy	domy i ośrodki kultury, kluby i wietlice - członkowie kół (klubów) zainteresowani, w przeliczeniu na 1000 ludności 2011, os.	Miejsce w rankingu
Czeremcha	108,54	1
Turo I	71,39	2
Jasionówka	53,53	3
Dubicze Cerkiewne	40,16	4
Kuźnica	37,75	5
Sejny-miasto	36,50	6
Nowinka	33,83	7
Goniadz	27,28	8
Braszk-miasto	26,77	9
Czyżew-Osada	26,21	10
Mielnik	23,98	11
Zabłudów	23,05	12
Szczuczyn	22,98	13
Narewka	22,97	14
Milejczyce	21,60	15
Klukowo	21,33	16
Michałow	21,13	17
Wyszki	20,48	18
Wiąajny	19,37	19
Krynki	18,69	20
Mały Płock	17,82	21
Krasnopol	17,62	22
Jedwabne	16,80	23
Szepietowo	16,55	24
Raczki	15,54	25
Lipsk	15,49	26
Bakalarzewo	14,58	27
Suchowola	14,28	28
Knyszyn	13,35	29
Sura	12,53	30
Juchnowiec Kościelny	12,52	31
Siemiatycze-miasto	11,84	32
Ciechanowiec	11,75	33
Filipów	10,26	34
Zbójna	10,17	35
Czarna Białostocka	10,13	36
Szudziałowo	10,13	36
Kolno-miasto	10,04	38
Sokółka	9,93	39
Zambrów-miasto	9,89	40
Orla	9,49	41
Miastkowo	9,43	42
Giby	9,29	43
Augustów-miasto	8,60	44
Stawiski	8,56	45
Boleski	8,43	46
Dębrowa Białostocka	8,23	47
Grabowo	8,20	48
Łapy	8,01	49
Drohiczyń	7,96	50
Narew	7,68	51
Białystok	7,54	52
Wasilków	7,14	53
Szumowo	6,00	54

Dane pochodzą z serwisu www.mojapolis.pl

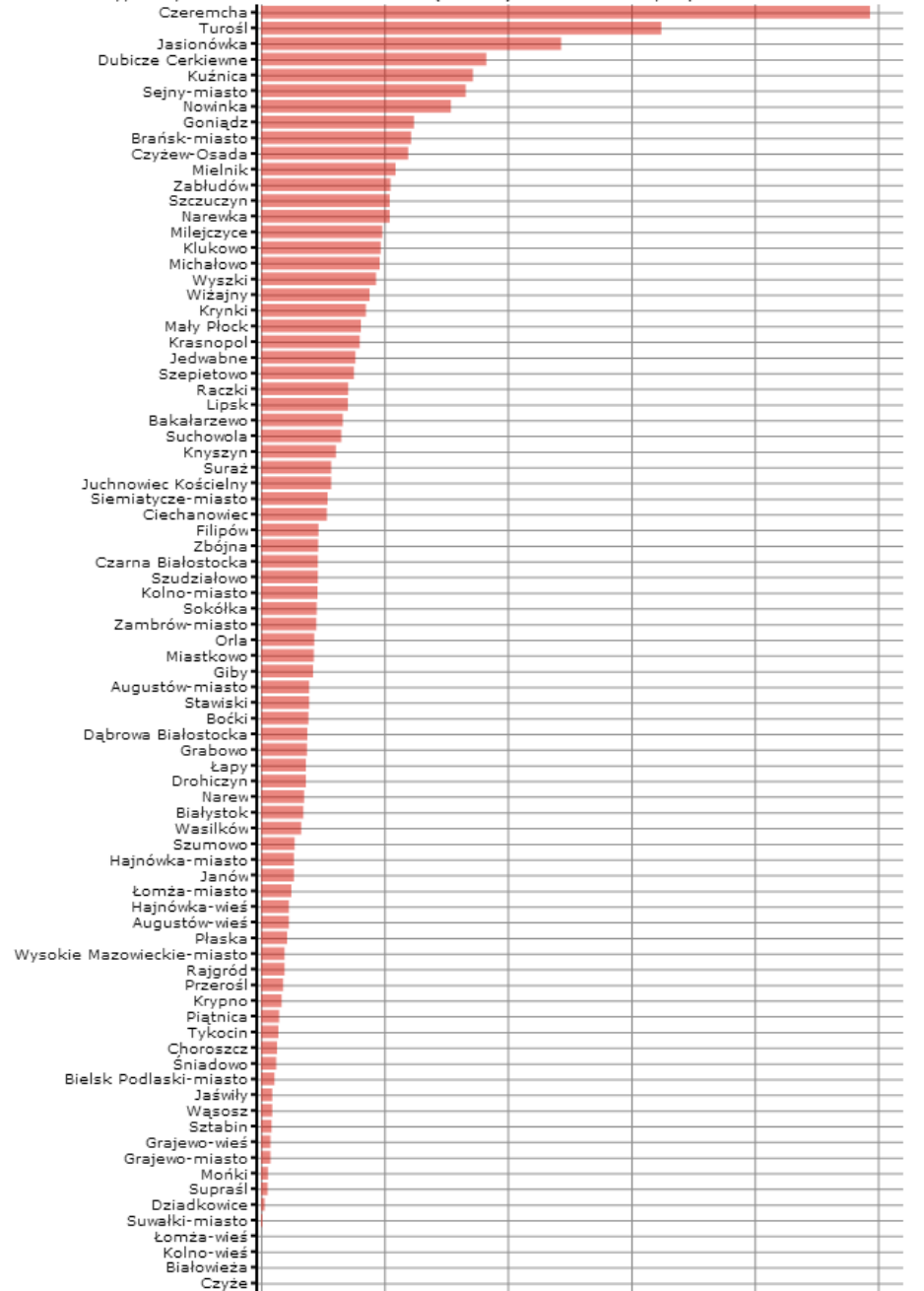
Hajnówka-miasto	5,88	55
Janów	5,88	55
Łomża-miasto	5,41	57
Hajnówka-wie	4,95	58
Augustów-wie	4,94	59
Płaska	4,61	60
Wysokie Mazowieckie-miasto	4,20	61
Rajgród	4,19	62
Przero I	3,93	63
Krypno	3,65	64
Piwniczna	3,24	65
Tykocin	3,09	66
Choroszcz	2,83	67
Łomża-wie	2,68	68
Bielsk Podlaski-miasto	2,41	69
Janów-wie	2,03	70
Włoszczowa	2,02	71
Sztubin	1,86	72
Grajewo-wie	1,66	73
Grajewo-miasto	1,65	74
Mońki	1,23	75
Supraśl	1,15	76
Dziadkowice	0,67	77
Suwałki-miasto	0,25	78
Braniewo-wie	0,00	79
Siemiatycze-wie	0,00	79
Przytuły	0,00	79
Gródek	0,00	79
Rutki	0,00	79
Nowy Dwór	0,00	79
Sidra	0,00	79
Czyżew	0,00	79
Rudka	0,00	79
Korycin	0,00	79
Zambrów-wie	0,00	79
Nowe Piekuty	0,00	79
Kulesze Kościelne	0,00	79
Dobrzyniewo Duże	0,00	79
Nurzec-Stacja	0,00	79
Radziłów	0,00	79
Zawady	0,00	79
Kleszczewo	0,00	79
Nowogród	0,00	79
Perlejewo	0,00	79
Turośń Kościelna	0,00	79
Sokoły	0,00	79
Bargłów Kościelny	0,00	79
Puławy	0,00	79
Kolno-wie	0,00	79
Rutka-Tartak	0,00	79
Sejny-wie	0,00	79
Wizna	0,00	79
Szpyłiszki	0,00	79
Kobylin-Borzemy	0,00	79
Jeleniewo	0,00	79
Wysokie Mazowieckie-wie	0,00	79
Łomża-wie	0,00	79
Białowieża	0,00	79
Grodzisk	0,00	79
Trzcianne	0,00	79

Dane pochodz z serwisu www.mojapolis.pl

Bielsk Podlaski-wie	0,00	79
Suwałki-wie	0,00	79
Po wi tne	0,00	79
Kołaki Ko cielne	0,00	79

Dane pochodzą z serwisu www.mojapolis.pl

rodki kultury, kluby i świetlice - członkowie kół (klubów) zainteresowań, w przeliczeniu na 1000 ludn



Dane pochodz z serwisu www.mojapolis.pl

