

Dane pochodzą z serwisu www.mojapolis.pl

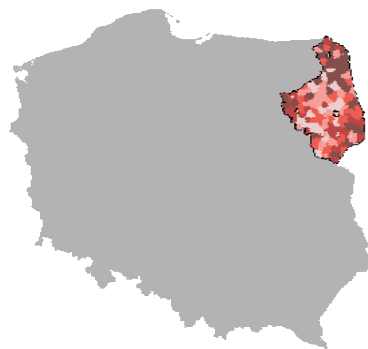
biblioteki - liczba bibliotek i filli na 1000 ludności 2011

Dokładność: Gminy

Wskaźnik:

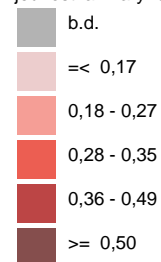
biblioteki - liczba bibliotek i filli na 1000 ludności - Opis wskaźnika Wskaźnik informuje ile [bibliotek](#) i [filli](#) w danym roku przypadło na 1000 [ludności](#). Do wyboru można porównywać dane na poziomie gmin, powiatów lub województw oraz w czasie. Nie zapomnij Aby zobaczyć coś jeszcze warto wiedzieć o tych danych proszę kliknąć w pełny opis wskaźnika. Zakres danych Dane dostępne za lata 2000 - 2011

Rodzaj gminy: ogółem



Legenda

jednostka miary: ob./1000 os.



Dane pochodzą z serwisu www.mojapolis.pl

Gminy	biblioteki - liczba bibliotek i filii na 1000 ludności 2011, ob./1000 os.	Miejsce w rankingu
Nowinka	1,01	1
Szudziałowo	0,92	2
Augustów-wie	0,87	3
Mały Płock	0,79	4
Narewka	0,77	5
Płaska	0,77	5
Narew	0,77	5
Szypliszki	0,75	8
Sejny-wie	0,72	9
Nurzec-Stacja	0,69	10
Giby	0,69	10
Zbójna	0,68	12
Przero I	0,65	13
Klukowo	0,65	13
Bakałarzewo	0,65	13
Radziłów	0,60	16
Turo I	0,58	17
Dubicze Cerkiewne	0,57	18
D browa Białostocka	0,56	19
Sztabin	0,56	19
Ja wiły	0,55	21
Suwałki-wie	0,55	21
Rajgród	0,55	21
Sidra	0,54	24
Rudka	0,49	25
Krypno	0,49	25
Sura	0,48	27
Milejczyce	0,48	27
Nowogród	0,48	27
Łom a-wie	0,47	30
Pu sk	0,46	31
Wizna	0,46	31
Miastkowo	0,46	31
Przytuły	0,46	31
Czy ew-Osada	0,45	35
Kolno-wie	0,45	35
Białowie a	0,44	37
Czy e	0,42	38
Wyszki	0,42	38
Bielsk Podlaski-wie	0,42	38
Michałowo	0,42	38
Kołaki Ko cielne	0,41	42
Rutka-Tartak	0,41	42
Wi ajny	0,40	44
Mielnik	0,39	45
Kleszczele	0,36	46
niadowo	0,36	46
Gródek	0,35	48
Nowy Dwór	0,35	48
Zawady	0,34	50
Turo Ko cielna	0,34	50
Sokoły	0,34	50
Jasionówka	0,33	53
Dziadkowice	0,33	53
Zabludów	0,33	53
Orla	0,33	53

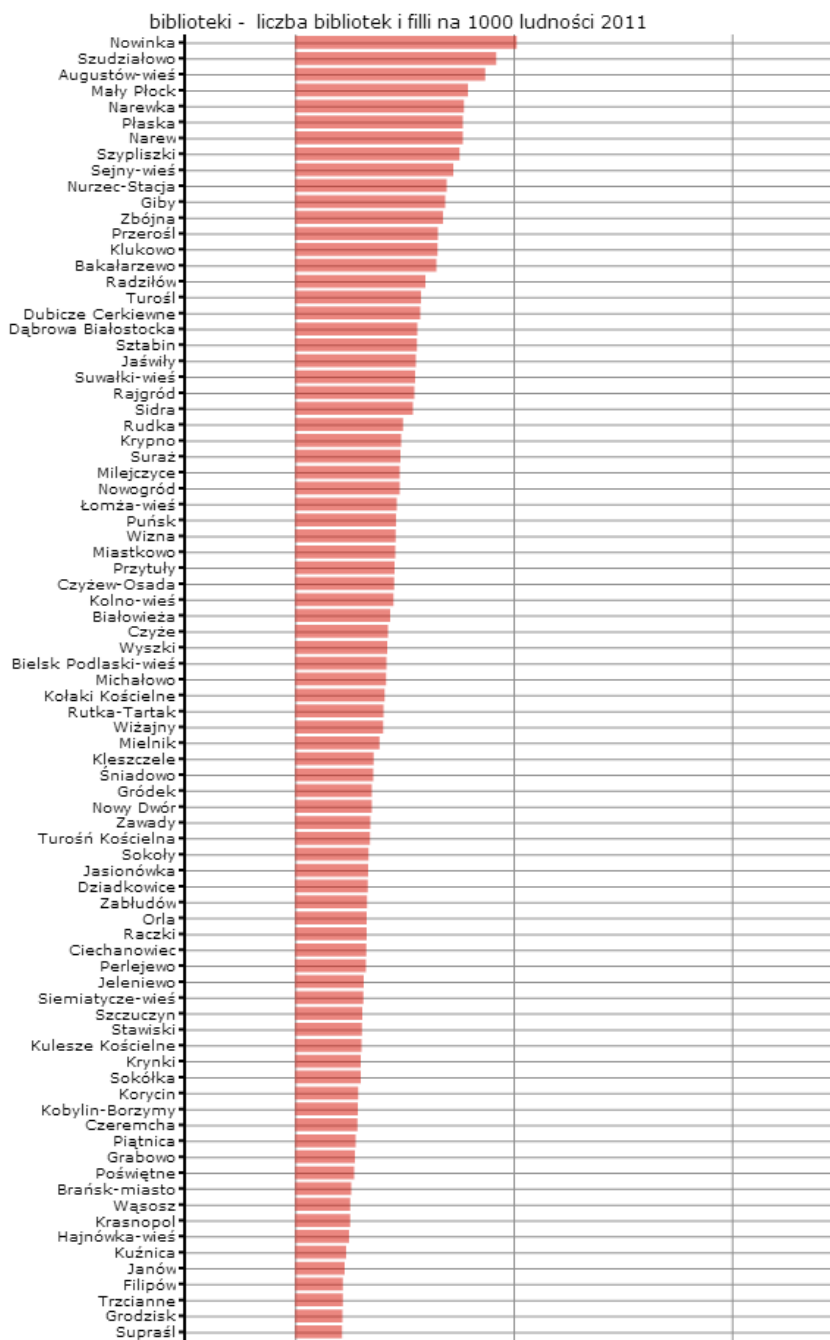
Dane pochodzą z serwisu www.mojapolis.pl

Raczk	0,33	53
Ciechanowiec	0,33	53
Perlejewo	0,33	53
Jeleniewo	0,31	60
Siemiatycze-wie	0,31	60
Szczuczyn	0,31	60
Stawiski	0,31	60
Kulesze Ko cielne	0,30	64
Krynki	0,30	64
Sokółka	0,30	64
Korycin	0,29	67
Kobylin-Borzymy	0,29	67
Czeremcha	0,29	67
Pi tnica	0,28	70
Grabowo	0,27	71
Po wi tne	0,27	71
Bra sk-miasto	0,26	73
W sosz	0,25	74
Krasnopol	0,25	74
Hajnówka-wie	0,25	74
Ku nica	0,23	77
Janów	0,23	77
Filipów	0,22	79
Trzcianne	0,22	79
Grodzisk	0,22	79
Supra l	0,22	79
Choroszcz	0,21	83
Bo ki	0,21	83
Knyszyn	0,20	85
Siemiatycze-miasto	0,20	85
Szumowo	0,20	85
Mo ki	0,19	88
Goni dz	0,19	88
Lipsk	0,18	90
Jedwabne	0,18	90
Łapy	0,18	90
Sejny-miasto	0,18	90
Bargłów Ko cielny	0,17	94
Czarna Białostocka	0,17	94
Rutki	0,17	94
Grajewo-wie	0,17	94
Bra sk-wie	0,16	98
Tykocin	0,15	99
Drohiczyn	0,15	99
Suchowola	0,14	101
Wasilków	0,14	101
Szepietowo	0,14	101
Juchnowiec Ko cielny	0,13	104
Dobrzyniewo Du e	0,12	105
Zambrów-wie	0,11	106
Wysokie Mazowieckie-miasto	0,11	106
Augustów-miasto	0,10	108
Kolno-miasto	0,09	109
Zambrów-miasto	0,09	109
Łom a-miasto	0,08	111
Suwałki-miasto	0,07	112
Białystok	0,06	113
Hajnówka-miasto	0,05	114
Grajewo-miasto	0,04	115
Bielsk Podlaski-miasto	0,04	115

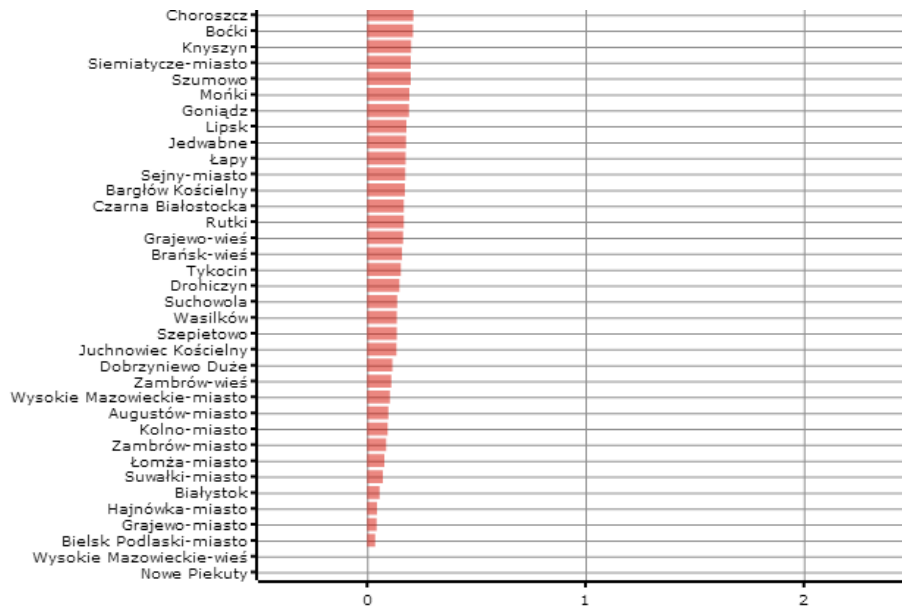
Dane pochodz z serwisu www.mojapolis.pl

Nowe Piekuty	0,00	117
Wysokie Mazowieckie-wie	0,00	117

Dane pochodzą z serwisu www.mojapolis.pl



Dane pochodzą z serwisu www.mojapolis.pl



ródła danych: GUS